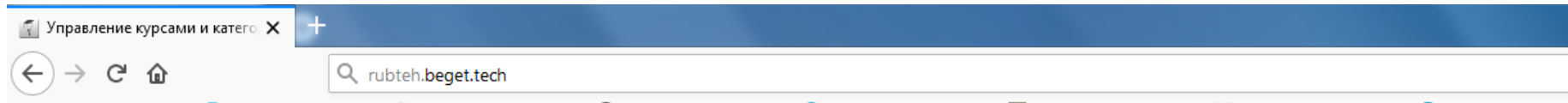
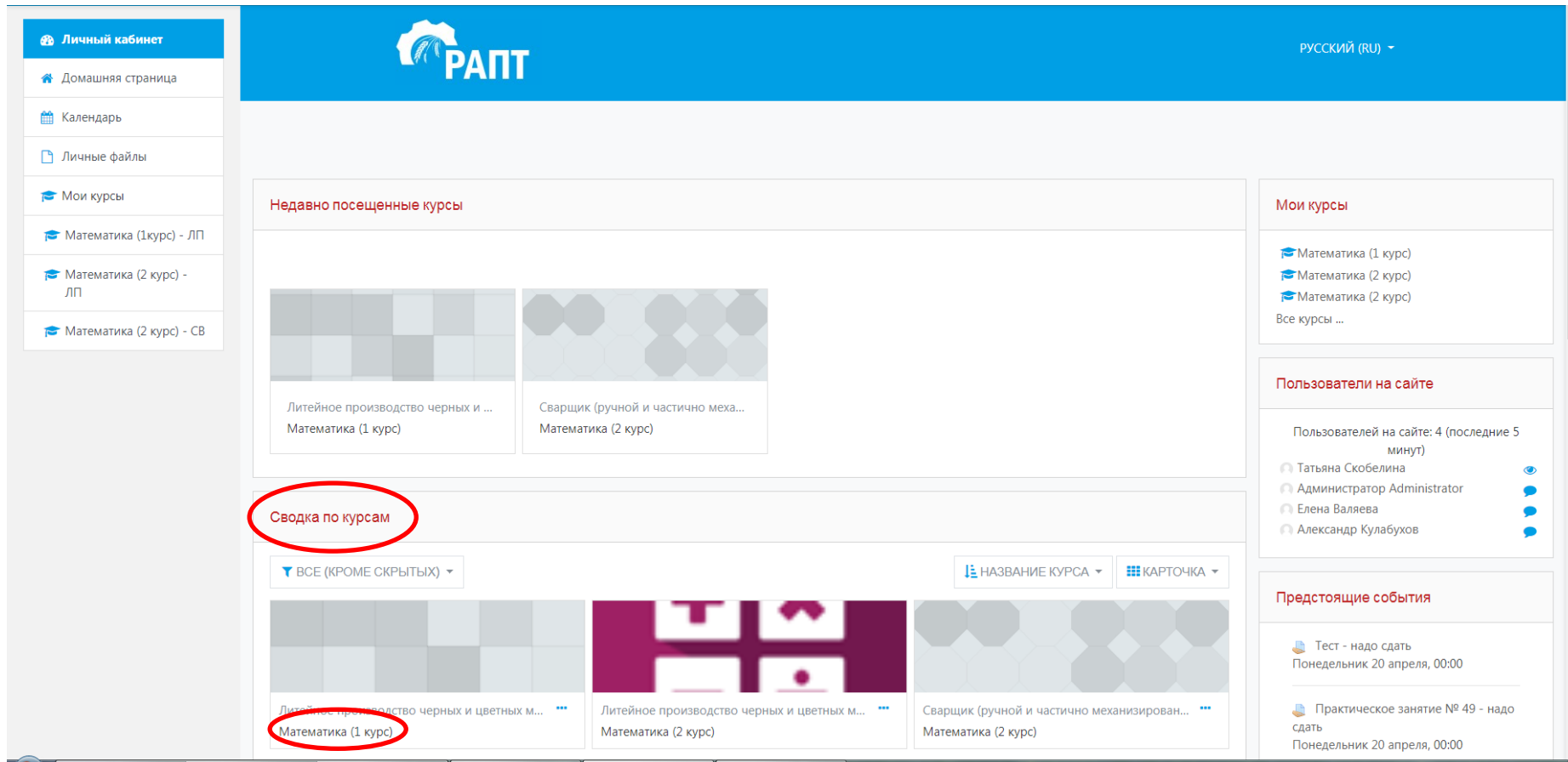



## Зачисление группы студентов на курс

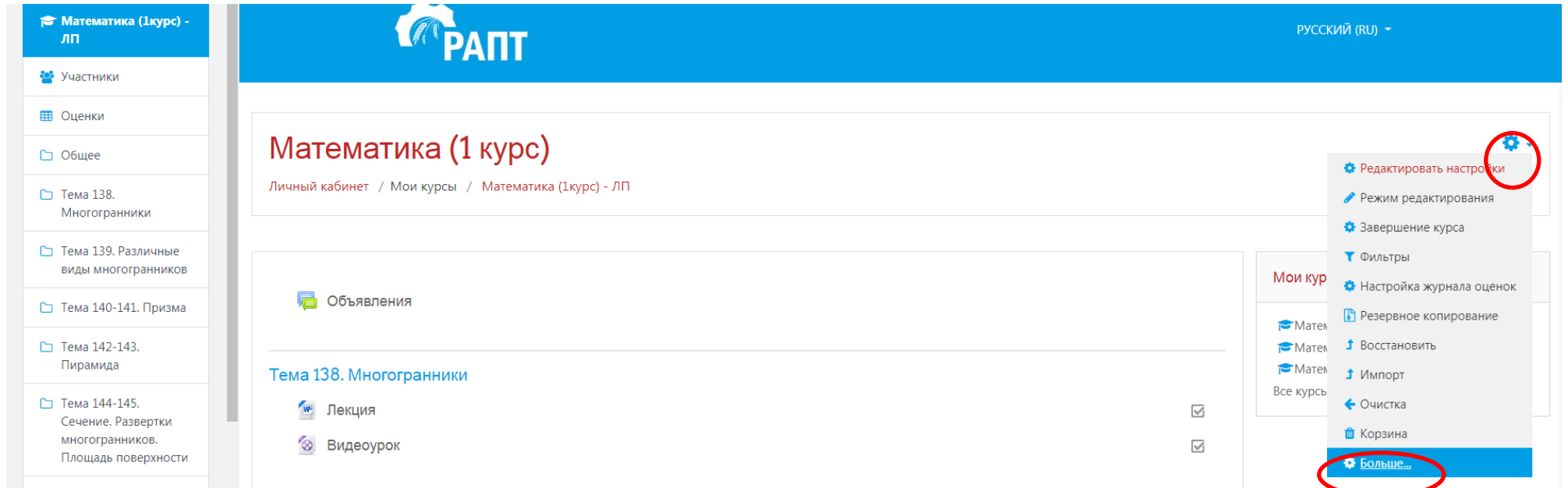
Войти в систему Moodle по адресу <http://rubteh.beget.tech/> и ввести свой логин и пароль.



В разделе «Сводка по курсам» представлены все ваши курсы, из которых выберите необходимый.

A screenshot of the Moodle user interface. The top navigation bar is blue with the RAPT logo and the language "РУССКИЙ (RU)". A left sidebar contains a "Личный кабинет" menu with options like "Домашняя страница", "Календарь", "Личные файлы", "Мои курсы", and several "Математика" courses. The main content area is divided into sections: "Недавно посещенные курсы" (Recently visited courses) showing two course cards, "Мои курсы" (My courses) showing a list of courses, "Пользователи на сайте" (Users on site) showing a list of active users, and "Предстоящие события" (Upcoming events) showing scheduled tests. The "Сводка по курсам" (Course summary) section is highlighted with a red circle. It features a filter "ВСЕ (КРОМЕ СКРЫТЫХ)" and a grid of course cards. One card, "Литейное производство черных и цветных металлов Математика (1 курс)", is also highlighted with a red circle. Other cards include "Сварщик (ручной и частично механизирован... Математика (2 курс))" and "Литейное производство черных и цветных металлов Математика (2 курс)".

Справа нажать на значок  и внизу появившегося списка выбрать параметр «Больше...»



Математика (1 курс) - ЛП

Участники

Оценки

Общее

Тема 138. Многогранники

Тема 139. Различные виды многогранников

Тема 140-141. Призма

Тема 142-143. Пирамида

Тема 144-145. Сечение. Развертки многогранников. Площадь поверхности

РАПТ

РУССКИЙ (RU)

## Математика (1 курс)

Личный кабинет / Мои курсы / Математика (1 курс) - ЛП

Объявления

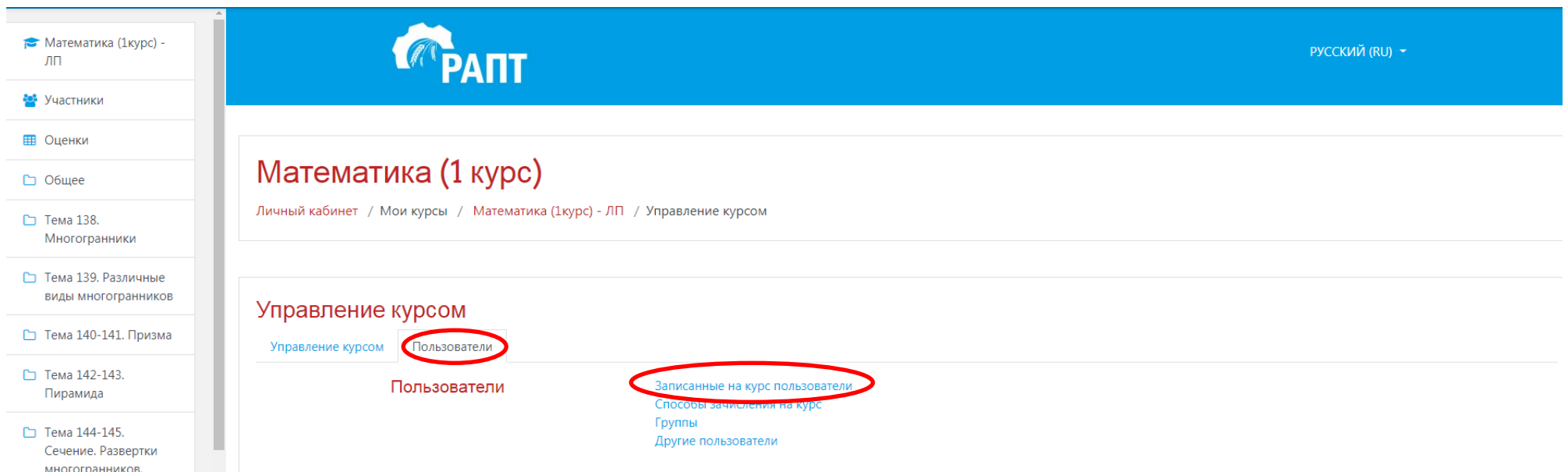
### Тема 138. Многогранники

Лекция

Видеоурок

- Редактировать настройки
- Режим редактирования
- Завершение курса
- Фильтры
- Настройка журнала оценок
- Резервное копирование
- Восстановить
- Импорт
- Очистка
- Корзина
- Больше...

В открывшемся окне перейти на вкладку «Пользователи» и выбрать пункт «Записанные на курс пользователи»



Математика (1 курс) - ЛП

Участники

Оценки

Общее

Тема 138. Многогранники

Тема 139. Различные виды многогранников

Тема 140-141. Призма

Тема 142-143. Пирамида

Тема 144-145. Сечение. Развертки многогранников.

РАПТ

РУССКИЙ (RU)

## Математика (1 курс)

Личный кабинет / Мои курсы / Математика (1 курс) - ЛП / Управление курсом

### Управление курсом

Управление курсом Пользователи

Пользователи

Записанные на курс пользователи

Способы зачисления на курс

Группы

Другие пользователи

В открывшемся окне нажать на кнопку «Запись пользователей на курс»

Математика (1курс) - ЛП

Участники

Оценки

Общее

Тема 138. Многогранники

Тема 139. Различные виды многогранников

Тема 140-141. Призма

Тема 142-143. Пирамида

Тема 144-145. Сечение. Развертки многогранников. Площадь поверхности

РАПТ

РУССКИЙ (RU)

## Математика (1 курс)

Личный кабинет / Мои курсы / Математика (1курс) - ЛП / Участники

### Участники

Фильтры не применены

Введите слово для поиска или выберите фильтр

Число участников: 26

Имя **Все** А Б В Г Д Е Ж З И К Л М Н О П Р С Т У Ф Х Ц Ч Ш Щ Э Ю Я

Фамилия **Все** А Б В Г Д Е Ж З И К Л М Н О П Р С Т У Ф Х Ц Ч Ш Щ Э Ю Я

Мои курсы

- Математика (1 курс)
- Математика (2 курс)
- Математика (2 курс)

Все курсы ...

**ЗАПИСЬ ПОЛЬЗОВАТЕЛЕЙ НА КУРС**

В открывшемся окне в пункте «Выберите глобальные группы» из выпадающего списка выбрать необходимую группу. В пункте «Назначить роль» выбрать «Студент». После всех выполненных действий нажать на кнопку «Записать выбранных пользователей и глобальные группы».

Запись пользователей на курс

#### Настройка зачисления на курс

Выберите пользователей: Ничего не выбрано

Найти

Выберите глобальные группы: Ничего не выбрано

Найти

Назначить роль: АГ-16

АГ-17

АГ-18

АМ-18

КСК-17

КСК-18

КСК-18-1

Показать больше ...

**ЗАПИСАТЬ** **ПОЛЬЗОВАТЕЛЕЙ И ГЛОБАЛЬНЫЕ ГРУППЫ** **ОТМЕНА**

Запись пользователей на курс

#### Настройка зачисления на курс

Выберите пользователей: Ничего не выбрано

Найти

Выберите глобальные группы: **АГ-16**

Найти

Назначить роль: **Студент**

Показать больше ...

**ЗАПИСАТЬ ВЫБРАННЫХ ПОЛЬЗОВАТЕЛЕЙ И ГЛОБАЛЬНЫЕ ГРУППЫ** **ОТМЕНА**